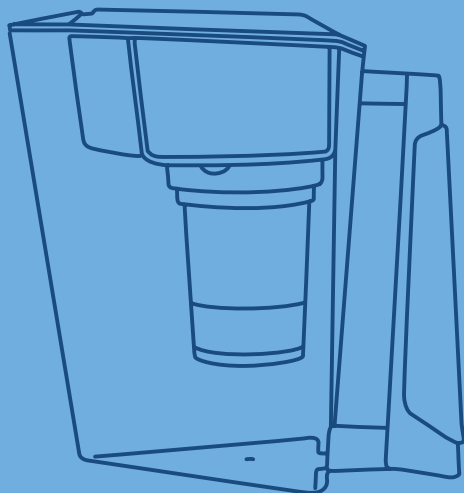


MAUNAWAI® KINI



KINI

IT

Caraffa

Istruzioni per il montaggio
e l'uso

Oltre 20 ceramiche diverse nella nostra cartuccia MAUNAWAI®



In tutte le nostre cartucce filtranti viene utilizzata l'intera gamma di ingredienti, solo in miscele e proporzioni diverse.

La nuova forma della ceramica riduce il volume del materiale utilizzato, il che significa: cartucce filtranti più piccole.

Tutti i materiali ora sono in forma cer

Per le nuove cartucce forniamo tutti i materiali precedentemente utilizzati nel granulato forma, ora anche in ceramica forma. La ceramica viene prodotta mediante un processo speciale e complesso. La matrice ceramica sarà porosa, ma pur sempre meccanica stabile. Ciò aumenta la superficie per il filtraggio e l'acqua può essere arricchita con minerali in modo più efficace.

Nuovi elementi

Abbiamo anche aggiunto nuovi elementi come ad es. preziosa shungite. I fullereni di shungite si sviluppano

2 Proprietà catalitiche che promuovono

l'ossidazione delle connessioni chimiche.

Nuova bio ceramica a infrarossi

Questa bio ceramica funziona secondo il principio FIR (infrarosso lontano). Significa – molto al di sotto di ciò che è visibile leggero. L'infrarosso ceramico irradia permanentemente che risuona con l'H₂O molecole e altre strutture organiche. Questo farà praticamente le molecole d'acqua Carica di energia.

L'interazione delle piccole sfere di ceramica rende l'acqua MAUNAWAI® così speciale. Queste sfere di ceramica permettono all'acqua filtrata di assorbire

i minerali e gli oligoelementi necessari alla sua struttura esagonale, rigenerandosi così in modo sottile.

Gli elementi più importanti

Alcalina-cloro-Ball · HSW-Ball · HSK-Ball

Ridurre il contenuto di calce

Ceramica PI · Rormalina · Quarzo

Energizza e forma una struttura naturale dell'acqua

Sfera di zirconio · Ceramica zeolite

Alcalinizzare l'acqua:

diventa più basica

Ceramica antimicrobica

Stabilizzare l'acqua

Ceramica EM

Assicura l'equilibrio tra i microrganismi efficaci

Ceramica magnetite

Polarizza naturalmente le molecole

Palla di idrogeno · Bio-ceramica

Ripristino definitivo dell'equilibrio naturale

Pietre preziose

(Cristallo di rocca, ametista, quarzo rosa) Armonizza l'acqua

Carbone attivo granulare di cocco

Solo 5,5 grammi di carbone attivo hanno una superficie simile alle dimensioni di un campo di calcio (6.400 m²). È così estremo ampia superficie che consente la rimozione dei filtri al carbone contaminazione e altre sostanze in modo molto efficace.



Utilizziamo le proprietà positive della shungite nel nostro MAUNAWAI® pad.

Le cartucce contengono granuli di carbone attivo da 60 g. Ciò corrisponde a una superficie di circa 60.000 m².

Durante questo processo l'acqua non viene modificata nella sua composizione chimica. I minerali rimangono nell'acqua quindi le letture dei dispositivi TDS in determinate circostanze potrebbe non cambiare.

Che cos'è la shungite?

La shungite è considerata una pietra curativa e si dice che sia anche estremamente efficace come talismano. Viene utilizzato per la **mineralizzazione e la purificazione dell'acqua**, come ornamento per l'ambiente e il corpo, nonché per il relax e i massaggi.

Per il trattamento e la rivitalizzazione dell'acqua MAUNAWAI® utilizziamo frammenti di shungite. Ha un contenuto di carbonio del 95-98% e presenta un alto numero di **fullereni**, che sono determinanti per le proprietà positive della shungite, in quanto legano i radicali liberi e aiutano a strutturare l'acqua.

INDICE

- 2 | Oltre 20 ceramiche diverse nella nostra cartuccia MAUNAWAI®
- 4 | Contenuto
- 5 | MAUNAWAI® KINI
- 6 | Fase preparatoria**
- 7 | Istruzioni per il montaggio**
- 8 | Cura / manutenzione**
- 8 | Assenza**
- 9 | Sostituzione filtro**
- 10 | Capacità dei componenti
- 10 | Tempi di filtraggio
- 10 | Garanzia
- 10 | Responsabilità
- 11 | Risoluzione problemi
- 14 | Dimensioni Kini
- 15 | Tabella intervalli ricambi
- 16 | Contatto

CONTENUTO



Coperchio



Coperchio cartuccia



MAUNAWAI® Pad



Cartuccia filtrante PI

Moduli filtro



Contenitore di riempimento



Contenitore di accumulo

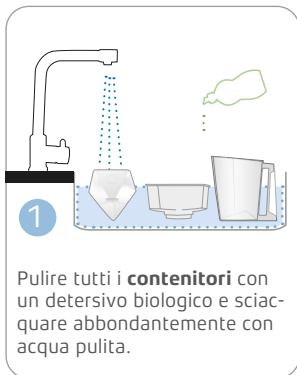
MAUNAWAI® KINI



È perfettamente idonea per piccoli nuclei familiari, per il viaggio o per l'ufficio. Grazie al suo design unico non solo è pratica e facile nell'utilizzo, ma è anche un elemento decorativo per le case. Kini è disponibile nei colori azzurro, bianco, nero e verde.

MAUNAWAI® è il sinonimo di un' acqua eccezionalmente pura e di una qualità straordinaria. Per mantenere questo standard, ma anche per superarlo, abbiamo pensato che è tempo di cambiare la veste.

La plastica delle nostre caraffe Kini non è composta da plastica SAN convenzionale ma realizzata in SMMA N30. Questo materiale di alta qualità è altrimenti utilizzato solo in campo medico perché non emette sostanze di nessun tipo anche a seguito di misurazioni molto accurate e a seguito di prove molto approfondite. Abbiamo svolto ricerche e test per molto tempo fino a quando abbiamo deciso di utilizzare questa plastica in quanto soddisfa tutte le nostre aspettative, nonché quelle della direttiva UE.



1

Pulire tutti i **contenitori** con un detersivo biologico e sciacquare abbondantemente con acqua pulita.



2

Lavez soigneusement la **cartouche filtrante** et placez-la à l'envers dans l'eau du robinet pendant la nuit.



3

Immergere il **MAUNAWAI® pad** in un contenitore separato o in una ciotola poco profonda, **sempre per tutta la notte**.



4

Pertanto, lavare accuratamente il **MAUNAWAI® pad** dopo l'ammollo; l'acqua rimarrà limpida anche dopo.

FASE PREPARATORIA

Prima di iniziare il montaggio, osservare attentamente i seguenti passaggi per la preparazione:

Rimuovere l'imballo del sistema e dei due filtri.

Fare attenzione:

Non utilizzare mai saponi o detersivi convenzionali per la caraffa MAUNAWAI®, la cartuccia PI e il MAUNAWAI® pad! Non utilizzare mai acqua bollente per le cartucce PI! Utilizzare solo panni di pulizia morbidi e puliti per evitare di graffiare la plastica!

Utilizzare di norma solo acqua potabile oppure acqua adatta e approvata al consumo umano.

1 Pulire tutti i contenitori e le parti del sistema, tranne i due filtri, con un detersivo biologico e sciacquare abbondantemente con acqua pulita.

2 **Risciacquare** accuratamente la cartuccia con acqua corrente per rimuovere la colorazione nera del carbone attivo. Immergere la cartuccia del filtro PI capovolta **in acqua di rubinetto per tutta la notte**. Agitare la cartuccia e spruzzarla energicamente con acqua del rubinetto. Non utilizzarla mai asciutta.

3 **Immergere il filtro anticalcare** in un contenitore separato o in una ciotola poco profonda, **sempre per tutta la notte**. La nobile shungite contenuta nel cuscinetto colora inizialmente l'acqua di nero.

4 Pertanto, lavare accuratamente il **MAUNAWAI® pad** dopo l'ammollo; l'acqua rimarrà limpida anche dopo.

ISTRUZIONI PER IL MONTAGGIO

Dopo questi preparativi, montare la caraffa MAUNAWAI® semplicemente come segue:

1 Premere a fondo la cartuccia filtrante PI nel contenitore di riempimento (contenitore interno della caraffa).

2 Inserire il MAUNAWAI® pad imbevuto d'acqua (vedi preparazione) nella corona della cartuccia filtrante PI. Premete il coperchio sulla cartuccia filtrante per fissare il MAUNAWAI® pad.

Fare attenzione: Assicurarsi che la cartuccia filtrante PI sia saldamente inserita nel contenitore in modo verticale. Potrebbe essere necessario applicare una leggera pressione fino a che il filtro sia in posizione corretta nel contenitore!

Toccare i filtri e soprattutto il MAUNAWAI® pad il più possibile solo con mani pulite o indossando guanti, per garantire la maggiore igiene possibile!


3 Inserire il contenitore di riempimento nel contenitore di accumulo.

Far scorrere circa 4-5 litri d'acqua nella caraffa, finché l'acqua non sia completamente limpida e senza impurità. Non bere i primi 5 litri, ma ad es. utilizzarli per annaffiare le piante.

Quindi mettere il coperchio saldamente sulla caraffa. Assemblare delicatamente le parti della caraffa e premere finché si sente un suono secco.

4 **Fare attenzione:** Tenere sempre il coperchio quando si versa l'acqua.

Adesso la caraffa MAUNAWAI® è pronta per l'uso!



1

Cartuccia filtrante PI: inserire saldamente nel contenitore



2

Pad anticalcare: inserire nella corona della cartuccia e fissare con il coperchio



3

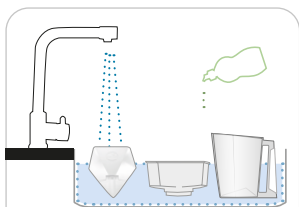
Assemblare delicatamente le parti della caraffa e premere finché si sente un suono secco.



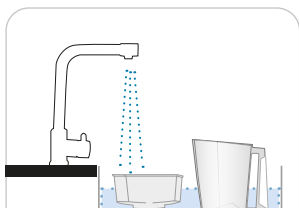
4

Tenere sempre il coperchio quando si versa l'acqua.

MANUTENZIONE



Pulire tutti gli elementi (senza MAUNAWAI® pad e cartuccia) con detersivo biologico.



Lavare settimanalmente i contenitori dell'acqua.

Suggerimento:

Porti con Lei la caraffa anche in viaggio e la usi per se stesso ed altri!

- Non esporre la caraffa MAUNAWAI alla luce solare diretta. Il luogo di collocazione deve essere trovato in una posizione con poca luce.

- Filtrare almeno 1–2 litri al giorno.

- Lavare i contenitori dell'acqua almeno una volta alla settimana. Si consiglia di **non** utilizzare la lavastoviglie.

- Per pulire i contenitori vuoti (senza la cartuccia filtrante e il MAUNAWAI® pad) è meglio usare acqua precedentemente bollita e un detersivo biologico o acqua di aceto.

- Non utilizzare abrasivi o pagliette per pulire le parti in plastica, perché possono danneggiarne la superficie. Per asciugare utilizzare un panno morbido.

- Per il MAUNAWAI® pad non è prevista alcuna particolare manutenzione, ma solo la sostituzione.

- Per la cartuccia filtrante PI non è prevista alcuna particolare manutenzione, ma solo la sostituzione. La funzionalità migliore viene ottenuta filtrando 1–2 litri o più al giorno.

- **Breve assenza da casa:** Se per 2–10 giorni non è possibile prendersi cura del sistema filtrante, lo si può conservare in frigorifero. Se l'acqua ha un sapore insolito, svuotare il sistema e riempirlo nuovamente, fino a quando l'acqua non riacquista il buon sapore abituale.

- **In caso di assenza superiore a 2 settimane** si consiglia di rinnovare la cartuccia filtrante PI e il pad anticalcare

SOSTITUZIONE DEL FILTRO

La durata dei componenti dipende dall'intensità dell'uso e può variare a seconda della qualità dell'acqua.

Più contaminata è l'acqua, minore è la durata di utilizzo. In caso di acqua fortemente contaminata e contemporaneo uso intensivo, sostituire la cartuccia filtrante PI ogni mese e il MAUNAWAI® pad secondo il bisogno. Con acqua di media qualità è necessario sostituire la cartuccia filtrante PI dopo due o tre mesi.

Cartuccia filtrante PI CARAFFA MAUNAWAI®:
2–3 mesi

MAUNAWAI® pad CARAFFA MAUNAWAI®:
2–3 mesi

Raccomandiamo di sostituire regolarmente i componenti sopra elencati.

Con l'aiuto della tabella degli intervalli di sostituzione sul retro dell'istruzione per l'uso o il depliant per gli intervalli di sostituzione avete sott'occhio le scadenze per gli intervalli. Inserite la data di inserimento del filtro, ed in base al grado di utilizzo, la data per la sostituzione.

Durata media

Cartuccia filtrante PI
2–3 mesi
MAUNAWAI® pad:
2–3 mesi

Importante:

La cartuccia filtrante PI si può estrarre con facilità: dopo aver rimosso il pad anticalcare, basta semplicemente spingere in alto o sollevare la cartuccia filtrante PI dal serbatoio superiore.





Smaltimento:

Il contenuto della cartuccia filtrante PI può essere restituita alla natura. Avvolgere la cartuccia con una borsa di stoffa e frantumare con un martello.

Smaltire tutte le parti in plastica nella raccolta differenziata, il MAUNAWAI® pad nei rifiuti residui.

È possibile mettere le palline di ceramica, ad esempio nell'acqua dei fiori, nel suo laghetto o sparso sul terriccio, in quanto rilasciano ancora minerali preziosi.

CAPACITÀ DEI CONTENITORI

Contenitore di riempimento caraffa MAUNAWAI®:
ca. 0,8 litri

Contenitore di accumulo caraffa MAUNAWAI®:
ca. 1,6 litri

TEMPI DI FILTRAGGIO

Il tempo di passaggio è di circa 4–7 minuti/litro (dipende dalla qualità dell'acqua). Esso può aumentare se è presente ancora aria nella cartuccia PI o nel MAUNAWAI® pad.

GARANZIA

Due anni su tutte le parti del sistema, tranne i filtri. La garanzia viene concessa solo con una prova d'acquisto valida.

La cartuccia filtrante PI e il MAUNAWAI® pad sono coperti da una garanzia limitata di 30 giorni. Ti preghiamo di fornirci il numero di serie, che si trova sulla confezione/scatola.

Se, nonostante tutte le precauzioni, fosse necessario essere richiamati, ti informeremo sul nostro sito web.

RESPONSABILITÀ

MAUNAWAI GmbH si ritiene libera da ogni responsabilità, in particolare su parti che non appartengono al sistema di filtraggio dell'acqua MAUNAWAI®.

Nel caso di uso improprio, oppure non conforme alle prescrizioni, decade qualsiasi garanzia o diritto acquisito.

RISOLUZIONE PROBLEMI

L'acqua passa dal contenitore di riempimento al contenitore di accumulo saltando i filtri.

Possibile causa:

1. La cartuccia filtrante PI non è posizionata correttamente nel contenitore e l'acqua può scorrere davanti alle guarnizioni senza essere filtrata.
2. Inserimento non uniforme e corretta della anello di tenuta rosso sotto la corona della cartuccia (cartuccia filtrante PI).
3. È stato ordinato un filtro errato – l'anello di tenuta della cartuccia deve essere rosso.

Soluzioni proposte:

1. Premere a fondo la cartuccia filtrante PI nel contenitore di riempimento fino a fissare l'anello di tenuta rosso tra il filtro e il contenitore.
2. Rimuovere la guarnizione in silicone e inserirla nuovamente.
3. Controllare il colore dell'anello di tenuta. Nel caso sia di colore bianco, si prega di contattare il servizio clienti.

L'acqua non scorre oppure scorre con estrema lentezza (più di 20 minuti per litro) attraverso il sistema filtrante.

Possibile causa:

1. Il carbone attivo presente nel vano superiore della cartuccia può addensarsi con l'uso, incollandosi e formando un tappo che impedisce lo scorrimento all'acqua.

Soluzioni proposte:

1. Rimuovere la cartuccia filtrante PI, e tenerla sotto l'acqua corrente con il fondo verso l'alto e scuotere energicamente la cartuccia. Questo scioglie il carbone attivo e elimina le sacche d'aria nella cartuccia. L'acqua scorrerà di nuovo con la velocità massima.
2. Immergere nuovamente la cartuccia per almeno un'ora.

L'acqua ha un odore o sapore insolito.

Possibile causa:

1. La cartuccia filtrante PI non è ancora abbastanza sciacquata.
2. E' stata utilizzata acqua di scarsa qualità, per esempio contenente zolfo, oppure acqua ad alto contenuto di manganese.
3. La cartuccia filtrante PI è esaurita.
4. Il MAUNAWAI® pad è troppo asciutto e non abbastanza sciacquato.

Soluzioni proposte:

1. Riempire ancora 2 volte la caraffa con acqua potabile e filtrarla.
2. Controllare la qualità dell'acqua d'origine prima di filtrarla.
3. Rinnovare la cartuccia filtrante PI.
4. Inserire il MAUNAWAI® pad solamente se è stato completamente sciacquato e premerlo uniformemente nella corona della cartuccia filtrante PI.

Sul MAUNAWAI® pad, nel serbatoio superiore ed eventualmente anche nel contenitore di accumulo si nota uno strato verde.

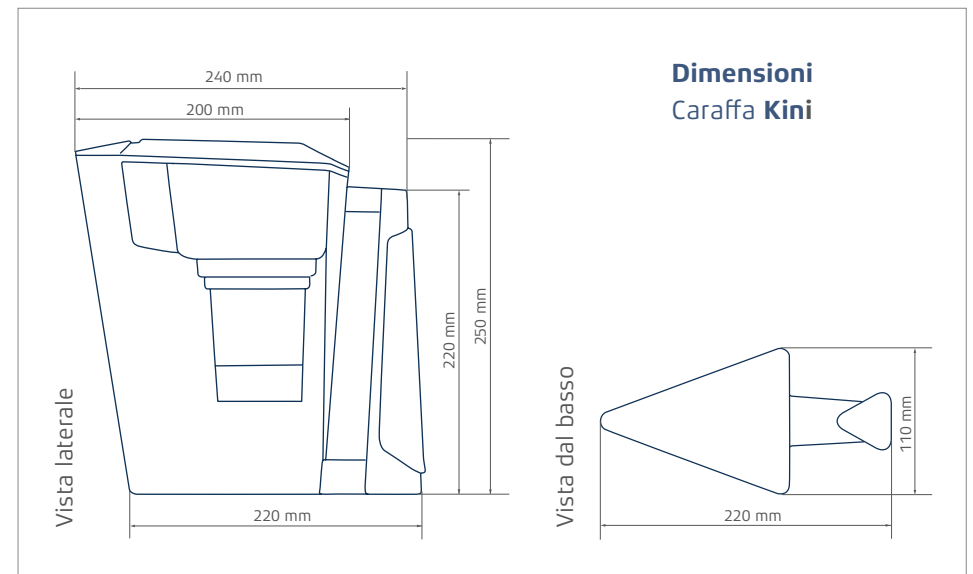
Possibile causa:

L'acqua contiene nitrati e la caraffa si trova spesso vicino a una sorgente di luce. Il nitrato è un fertilizzante per le piante. Grazie al terreno fertile e alla luce, viene promossa la crescita delle alghe e ridotto il nitrato. Questo primo strato generalmente non è nocivo e sicuro per la salute. Tuttavia, si dovrebbe pulire subito il dispositivo con acqua e aceto.

Soluzioni proposte:

1. Non posizionare il dispositivo in prossimità di una sorgente di luce o esposto ai raggi solari.
2. Pulire la caraffa con acqua e aceto. Sostituire la cartuccia filtrante PI e il MAUNAWAI® pad e mettere la caraffa preferibilmente al buio.

Ha altre domande?
Ci scriva una e-mail:
info@maunawai.it
oppure ci chiami.





The laboratory tests required for the **CE certificate of conformity** were carried out in accredited laboratories:

- **SGS** Korea Co.,Ltd,
- **Intertek** Certification GmbH,
- **NSF** International USA,
- **Eurofins** Analytical Services Hungary Kft.

Our management and production system is certified according to **ISO 9001: 2015** and **ISO 50001: 2018**.

CONTATTO

MAUNAWAI GmbH
Adolf-Damaschke-Straße 69-70
D-14542 Werder (Havel)
Allemagne
✉ info@maunawai.com
☎ +49 3327 570880

Oppure contatti il nostro rivenditore da cui è stato acquistato il sistema di filtraggio dell'acqua MAUNAWAI®.

Ihr MAUNAWAI® Händler



B-K-07-15-It

www.maunawai.com